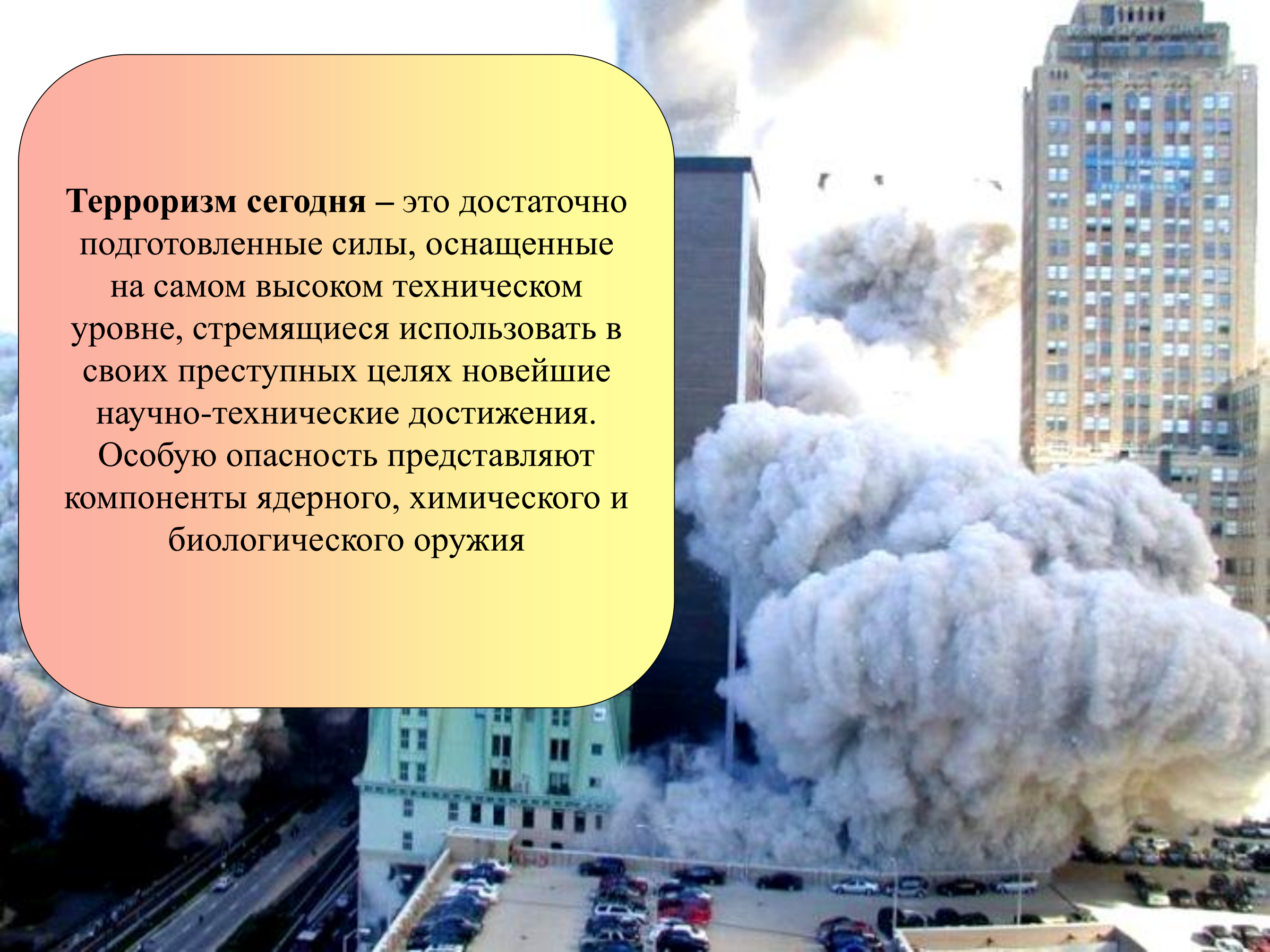


# **АНТИТЕРРОРИСТИЧЕСКАЯ КОМИССИЯ ЖУКОВСКОГО РАЙОНА**

**Действия работников организаций при  
угрозе террористического акта на  
территории организации и в случае его  
совершения**

**Жуков - 2022**

**Терроризм сегодня – это достаточно подготовленные силы, оснащенные на самом высоком техническом уровне, стремящиеся использовать в своих преступных целях новейшие научно-технические достижения. Особую опасность представляют компоненты ядерного, химического и биологического оружия**



**Средства и формы**

# **ТЕРРОРИЗМ**

**Истоки**

**традиционные  
технологические**



**политические  
религиозные  
уголовные  
личностные**

**По масштабам**

**Внутренний**

**Международный**

**государственный**

**проправительственный**

**государственный**

**оппозиционный**

**негосударственный**

**межпартийный**

# Причины, порождающие рост терроризма

**Нерешенность социальных, в т.ч. национальных и религиозных проблем**

**Войны и военные конфликты, в рамках которых теракты становятся их составной частью**

**Расслоение общества по уровню материального состояния, культуре и кредитоспособности**

**Несправедливость решения экономических и финансовых вопросов при разделе государственной собственности**

**Слабость законодательной базы и нежелание правоохранительных органов следовать букве закона**

**Организованная преступность и криминализация ряда государственных и коммерческих структур**

**Существование обществ и организаций (религиозных, сектантских), ведущих борьбу за справедливость своего учения по спасению человечества**

**Давняя традиция России решать в первую очередь политические задачи путем террора (насилия)**

# Цели террора

**Воздействие на органы  
государственной власти**

**Морально-психологическое  
воздействие на население**

**Провокация войны**

**Устранение соперника**

**Нанесение  
экономического ущерба**

**Месть за какую-то  
деятельность**

**Вымогательство**

**Другие цели**

**Криминализация  
общества**

# Виды террористических актов



**похищение**




**покушение и  
убийство**



**ограбление**



**захват  
транспорта**



**нападение на  
компьютерные сети**



**ядерный терроризм**



**биологический  
терроризм**

**Признаки, указывающие на возможность наличия взрывного устройства, и действия при обнаружении предметов, похожих на взрывное устройство.**

Припаркованные (бесхозные)  
вблизи домов автомобили



Присутствие проводов, антенны,  
изолянты. Шум внутри предмета  
(тикание часов), наличие  
источников питания (батарейки).  
Наличие растяжек из проволоки  
или веревки


Бесхозные чемоданы,  
портфели, свертки,  
коробки





# ВОЗМОЖНЫЕ МЕСТА УСТАНОВКИ ВЗРЫВНЫХ УСТРОЙСТВ

- подземные переходы (тоннели)
- вокзалы
- рынки
- стадионы
- дискотеки
- магазины
- транспортные средства
- объекты жизнеобеспечения  
(электростанции, газоперекачивающие  
и распределительные станции...)



- учебные заведения
- больницы, поликлиники
- детские учреждения
- подвалы и лестничные клетки  
жилых зданий
- контейнеры для мусора, урны
- опоры мостов

# Взрывные устройства

## Штатные


## Самодельные

Ф-1



-радиус сплошного поражения  
**5 метров;**  
-на удалении до 200 метров  
осколки сохраняют убойное  
действие

РГ-О






-радиус сплошного поражения  
**10 метров,**  
-осколки сохраняют убойное  
действие на удалении до 150  
метров



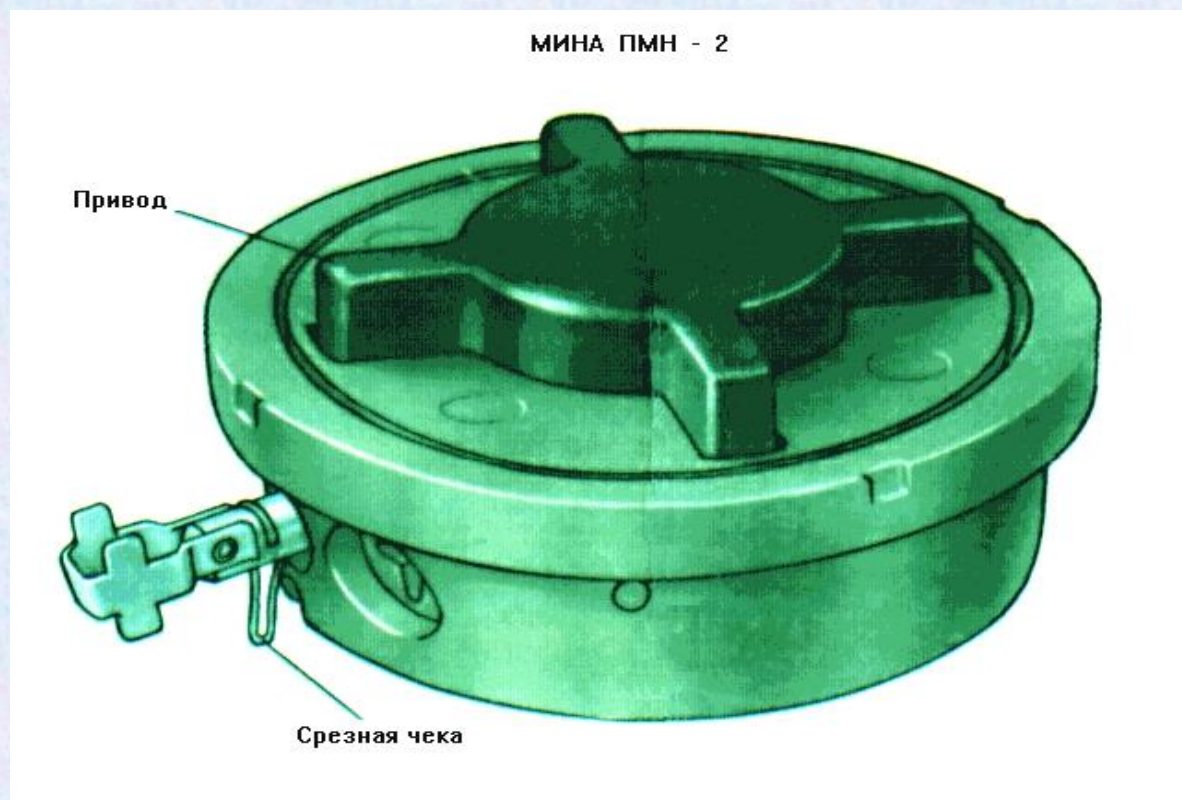
РГД-5



-радиус сплошного поражения **5**  
метров,  
-осколки сохраняют убойное  
действие на удалении до **25**  
метров



# Внешний вид фугасных противопехотных мин





**Осколочная граната, установленная на глушителе автомобиля. Проволочная растяжка закреплена на ограждении стоянки. Взрыв происходит в момент начала движения транспортного средства.**



**Взрывное устройство,  
установленное под  
автомобилем.**

**Бутылка связана с  
электрическим  
замыкателем рыболовной  
леской.**

**Взрыв происходит при  
попытке отбросить  
бутылку в сторону.**



# Предупредительные меры

- ужесточение пропускного режима объекта
- установка систем сигнализации, аудио - видеозаписи
- периодическая комиссионная проверка складских помещений
- ежедневные обходы территории предприятия и осмотр мест сосредоточения опасных веществ
- тщательный подбор и проверка кадров
- организация и проведение совместно с сотрудниками правоохранительных органов инструктажей и практических занятий по действиям при ЧС
- при сдаче складских помещений в аренду в обязательном порядке включать пункты, дающие право администрации предприятия осуществлять проверку сдаваемых помещений по своему усмотрению



# Действия персонала по предотвращению террористических актов

## **Будьте наблюдательны!**

Только вы можете своевременно обнаружить посторонние предметы на вашем рабочем месте

## **Будьте внимательны!**

Только вы можете распознать неадекватные действия посетителя в вашем рабочем помещении

## **Будьте бдительны!**

Каждый раз, придя на своё рабочее место, проверяйте присутствие посторонних предметов

## **Заранее продумайте!**

Кому и как вы можете быстро и незаметно передать тревожную информацию



**Соблюдайте производственную дисциплину!**

**Обеспечьте надёжные запоры дверей помещений, шкафов, столов**

**Помните!**

**Злоумышленники могут действовать сообща**

**Не будьте равнодушны к поведению посетителей!**

**Среди них может оказаться злоумышленник**

**Получив сведения о готовящемся теракте:**

**Сообщите об этом в правоохранительные органы и руководителю объекта. Действуйте по их команде**

# Действия при обнаружении предмета, похожего на взрывоопасный

- ✦ Немедленно сообщить об обнаруженном подозрительном предмете в дежурные службы ОВД, ФСБ, МЧС
- ✦ Не подходить к обнаруженному предмету, не трогать его руками и не подпускать к нему других
- ✦ Исключить использование средств радиосвязи и мобильных телефонов
- ✦ Дождаться прибытия представителей правоохранительных органов
- ✦ Указать место нахождения подозрительного предмета



**Внимание !!!**  
**Обезвреживание подозрительного предмета производится только специалистами МВД, ФСБ, МЧС**

# Действия диспетчера, при получении сообщения об обнаружении предмета, похожего на взрывоопасный

## **Сообщить о происшествии:**

в правоохранительные органы по телефону «02»

## **Если у вас нет определителя номера или он не сработал:**

Не вешайте телефонную трубку, а положите её рядом. С другого телефона позвоните на телефонный узел с просьбой установить номер телефона, откуда был сделан звонок.

## **Не сообщайте об угрозе никому:**

кроме тех, кому об этом необходимо знать в соответствии с инструкцией, чтобы не вызвать панику и исключить непрофессиональные действия.



# Действия руководителя при обнаружении предмета, похожего на взрывоопасный

- Не допустить паники среди персонала
- Немедленно сообщить по телефону «02»
- Оцепить зону нахождения подозрительного предмета
- Оценить обстановку и принять решение на эвакуацию персонала

Граната Ф-1	не менее 200 м
Граната РГД-5	не менее 50 м
Пивная банка 0,33 л	60 м
Тротиловая шашка массой 200/400 г	45/55 м
Дорожный чемодан	350 м
Автомобиль типа «Жигули»	460 м
Автомобиль типа «Волга»	580 м
Микроавтобус	920 м
Грузовая автомашина (фургон)	1240 м

**Действия при получении по телефону  
сообщения об угрозе террористического  
характера**

## **Установить прочный контакт**

### **с анонимом:**

представиться (назвать своё имя, отчество, должность); попытаться успокоить говорившего; заверить, что его требования будут немедленно переданы администрации

## **Выяснить требования анонима и получить информацию о характере угрозы:**

внимательно выслушать и записать все; под любым предлогом предложить повторить свои требования; задать уточняющие вопросы о характере угрозы и времени её реализации, стимулируя анонима рассказать как можно больше

## **Выяснить мотивы действий анонима:**

задать вопрос о целях, которые преследует аноним, при этом ответы анонима выслушивать внимательно, проявляя участие; предложить анониму другие пути реализации его интересов

**Действия при захвате в заложники получении по телефону сообщения об угрозе террористического характера**

# Если Вас захватили в заложники

- ✦ Возьмите себя в руки, успокойтесь, не паникуйте. Разговаривайте спокойным голосом
- ✦ Не выказывайте ненависть и пренебрежение к похитителям, выполняйте все указания
- ✦ Не привлекайте внимания своим поведением, не оказывайте активного сопротивления
- ✦ Не пытайтесь бежать, если нет полной уверенности в успехе побега
- ✦ Запомните, как можно, больше информации о террористах (количество, вооружение, особенности внешности, телосложения, акцента, тематика разговора, темперамент, манера поведения).



- ✦ Заявите о своем плохом самочувствии
- ✦ Не пренебрегайте пищей. Это поможет сохранить силы и здоровье
- ✦ Постарайтесь определить место своего нахождения (заточения).
- ✦ Расположитесь подальше от окон, дверей и самих террористов. Это необходимо для обеспечения вашей безопасности в случае штурма помещения, стрельбы снайперов на поражение преступников
- ✦ При штурме здания ложитесь на пол лицом вниз, сложив руки на затылке



# **Правила и порядок действий при угрозе или совершении террористического акта**



## Что делать при угрозе теракта

- если начались активные действия милиции, не проявляйте любопытства — идите в другую сторону, но не бегом, чтобы вас не приняли за противника.
- при взрыве или начале стрельбы немедленно падайте на землю, лучше под прикрытие (бордюр, торговую палатку, машину и т. п.) . Для большей безопасности накройте голову руками.

## Угроза взрыва бомбы

- в зале ожидания аэропорта, вокзала и т. д. старайтесь располагаться подальше от хрупких и тяжелых конструкций. В случае взрыва они могут упасть или разлететься на мелкие кусочки, которые выступят в роли осколков - как правило, именно они являются причиной большинства ранений.
- во время эвакуации старайтесь держаться подальше от окон.
- не толпитесь перед эвакуированным зданием - освободите место для подъезда машин полиции, пожарных и т. д.

## Если Вы находитесь вблизи места совершения теракта

- сохраняйте спокойствие и терпение
- выполняйте рекомендации местных официальных лиц
- держите включенными радио или ТВ для получения инструкций

## Если Вас эвакуируют из дома

- наденьте одежду с длинными рукавами, плотные брюки и обувь на толстой подошве. Это может защитить от осколков стекла.
- не оставляйте дома домашних животных.
- во время эвакуации следуйте маршрутом, указанным властями. Не пытайтесь "срезать" путь, потому что некоторые районы или зоны могут быть закрыты для передвижения.
- старайтесь держаться подальше от упавших линий электропередач.




## Действия при обнаружении подозрительного предмета, который может оказаться взрывным устройством

- помните: внешний вид предмета может скрывать его настоящее назначение. В качестве камуфляжа для взрывных устройств используются обычные бытовые предметы: сумки, пакеты, свертки, коробки, игрушки и т. п.
- если обнаруженный предмет не должен, как вам кажется, находиться "в этом месте и в это время" не оставляйте этот факт без внимания
- если вы обнаружили забытую или бесхозную вещь (сумку, пакет, портфель) в общественном транспорте, опросите людей, находящихся рядом. Постарайтесь установить, чья она или кто мог ее оставить. Если хозяин не установлен, немедленно сообщите о находке водителю или кондуктору
- если подозрительный предмет вы обнаружили; в подъезде своего дома, опросите соседей, возможно, он принадлежит им. Если владелец не установлен - немедленно сообщайте о находке в милицию
- если вы обнаружили подозрительный предмет в учреждении, немедленно сообщите о находке администрации.

*Во всех перечисленных случаях:*

- отключите свой мобильный телефон и попросите это сделать всех окружающих
- не трогайте, не вскрывайте и не передвигайте находку
- зафиксируйте время обнаружения находки
- постарайтесь сделать так, чтобы люди отошли как можно дальше от опасной находки
- обязательно дождитесь прибытия сотрудников милиции
- не забывайте, что вы являетесь самым важным очевидцем
- не предпринимайте самостоятельно никаких действий взрывными устройствами или предметами, подозрительными на взрывное устройство. Это может привести к взрыву, многочисленным жертвам и разрушениям!
- обязательно разъясните детям, что любой предмет, найденный на улице или в подъезде, может представлять опасность

## Действия сотрудников охраны при обнаружении взрывного устройства:



- Эвакуация персонала. Характер эвакуации зависит от размера, типа и места положения ВУ.
- Оцепление и охрана местности (помещения), где было обнаружено ВУ, до прибытия представителей соответствующих служб.
- Оповещение. Проинформировать соответствующие структуры органов власти, в том числе милицию, пожарную охрану и службу «Скорой помощи», сообщить подробные сведения о самом устройстве, о характере высказанной и существующей угрозы, предполагаемых преступниками окружающей обстановке. Следует уведомить коммунальные службы на случай необходимости отключения газа и электричества.
- Отключение электро- и радиопередающих устройств (возможность спонтанного срабатывания электровзрывателя). Проследить, чтобы все часы персонала были отключены или помещены циферблатами вниз в центре стола.
- Принять меры по уменьшению воздействия взрывной волны (ее рассеиванию): открыть окна и двери, удалить предметы, находящиеся рядом с взрывным устройством и являющиеся преградой для взрывной волны (удар взрывной волны об эти предметы может превратить их в боевые осколки, обладающие поражающей силой, и увеличить количество общих разрушений).
- Обеспечить необходимые меры по защите от осколков. Вокруг места, где предположительно находится ВУ, соорудить заслон из материалов, не образующих осколков (мешки с песком, матрасы или специальное защитное покрытие), что может остановить летящие осколки или замедлить их скорость. При выполнении этой работы само взрывное устройство трогать запрещается.

Во избежание пожара (температура в момент взрыва может достигать 4000°) следует, по возможности, удалить горючие материалы, а также автомобили, находящиеся поблизости. Напомнить персоналу, что при объявлении эвакуации каждому следует взять с собой личные вещи, верхнюю одежду и портфели.